



**PROSEDUR PENGGUNAAN RUANGAN UNTUK
PRAKTIKUM MAHASISWA**

LABORATORIUM

POLITEKNIK NEGERI MADURA

POLITEKNIK NEGERI MADURA

Jl. Raya Camplong Km 4 Taddan, Camplong Sampang 69281

Madura - Jawa Timur



Tahun 2020

	PROSEDUR PENGGUNAAN RUANGAN KETIKA PRAKTIKUM MAHASISWA		
	LABORATORIUM BENGKEL POLITEKNIK NEGERI MADURA		
Kode:	Revisi:	Tanggal:	Halaman:

LEMBAR PENGESAHAN

PROSEDUR PENGGUNAAN RUANGAN UNTUK PRAKTIKUM MAHASISWA LABORATORIUM POLITEKNIK NEGERI MADURA

Sampang, 29 Juli 2021

DISETUJUI	DISUSUN
Wakil Direktur I/Mentor	Dosen Teknik Bangunan Kapal
 <u>Mohd. Syafrudin, S. T., M. Eng.</u> NIP. 1966005071990031002	 <u>Arisessy Maharani Mulananda, S. T., M. T</u> NIP.198601022020122005



**PROSEDUR PENGGUNAAN
RUANGAN KETIKA PRAKTIKUM MAHASISWA**

LABORATORIUM BENGKEL
POLITEKNIK NEGERI MADURA



Kode:	Revisi:	Tanggal:	Halaman:
--------------	----------------	-----------------	-----------------

1. TUJUAN

Prosedur ini memberikan petunjuk/pedoman kepada para mahasiswa dan pengguna sebelum menggunakan, pada saat menggunakan dan setelah selesai menggunakan ruangan untuk praktikum mahasiswa.

2. RUANG LINGKUP

Prosedur ini berlaku untuk semua mahasiswa/pengguna Laboratorium/Bengkel Politeknik Negeri Madura dalam menggunakan ruangan.

3. PENANGGUNG JAWAB



- a. Kepala laboratorium
- b. Dosen pengampu mata kuliah
- c. PLP/Teknisi laboratorium
- d. Mahasiswa

4. REFERENSI



- a. Peraturan Menteri Pendayagunaan Aparatur Negara dan Reformasi Birokrasi Nomor 35 tahun 2012 tentang Pedoman Penyusunan Standar Operasional Prosedur;
- b. Undang-Undang Nomor 1 Tahun 1970 tentang Keselamatan Kerja.

5. URAIAN PROSEDUR

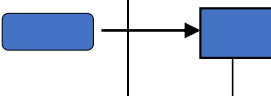






- a. Mahasiswa menggunakan ruangan sesuai jadwal praktikum yang telah ditetapkan.
- b. PLP membantu menyiapkan alat dan bahan sesuai praktikum yang akan dilaksanakan
- c. Mahasiswa harus mematuhi tata tertib laboratorium/bengkel
- d. Mahasiswa menggunakan APD sesuai standar selama berada di laboratorium/bengkel
- e. Mahasiswa wajib memperhatikan keselamatan kerja di sekitarnya dan mencari posisi yang nyaman ketika melakukan kegiatan di ruangan laboratorium/bengkel
- f. Jika mahasiswa mengalami kesulitan ketika mengoperasikan alat, wajib untuk meminta bantuan kepada PLP/teknisi

	PROSEDUR PENGGUNAAN RUANGAN KETIKA PRAKTIKUM MAHASISWA		 POLTERA
	LABORATORIUM BENGKEL POLITEKNIK NEGERI MADURA		
Kode:	Revisi:	Tanggal:	Halaman:

- g. Mencatat penggunaan ruangan di *log book* laboratorium/bengkel
- h. Melapor kepada PLP/teknisi laboratorium/bengkel ketika sudah selesai menggunakan ruangan.
- i. Alat dan tempat kerja yang telah selesai digunakan agar dibersihkan.

	PROSEDUR PENGGUNAAN RUANGAN KETIKA PRAKTIKUM MAHASISWA		
	LABORATORIUM BENGKEL POLITEKNIK NEGERI MADURA		
Kode:	Revisi:	Tanggal:	Halaman:

PROSEDUR PENGGUNAAN RUANGAN PRAKTIKUM MAHASISWA

No	Kegiatan	Unit			Mutu Baku			Ket	
		Mahasiswa	Kepala Laboratorium/ Bengkel	PLP/Teknisi	Kelengkapan	Waktu	Output		
1	Menugaskan PLP/teknisi untuk mempersiapkan peralatan dan ruangan laboratorium sesuai yang tercantum di modul praktikum						10 menit		
2	Mahasiswa diwakili ketua kelas mengisi log book ketika mulai menggunakan ruangan.				Log book		5 menit	Kartu log book penggunaan ruangan	
3	Mahasiswa menggunakan APD sesuai standar selama berada di laboratorium/bengkel						5 menit		
4	Mahasiswa wajib memperhatikan keselamatan kerja di sekitarnya dan mencari posisi yang nyaman ketika melakukan kegiatan di ruangan laboratorium/bengkel				Prosedur keselamatan kerja		10 menit		
5	Jika mahasiswa mengalami kesulitan ketika mengoperasikan alat, wajib untuk meminta bantuan kepada PLP/teknisi				Instruksi kerja masing-masing alat		Disesuaikan dengan penggunaan		
6	Melapor kepada PLP/teknisi laboratorium/bengkel ketika sudah selesai menggunakan ruangan						5 menit		

7	Mencatat penggunaan ruangan di <i>log book</i> laboratorium/bengkel				Log book	5 menit	Kartu log book penggunaan ruangan	
---	---	---	--	---	----------	---------	-----------------------------------	--

